

Filtro keitimas

Naudotojo atliekama techninė priežiūra apsiriboja periodiniu filtru pakeitimu. Filtrą reikia keisti tada, kai tai nurodo pranešimas ekrane (ekrane rodomas tekstas „**FILTER**“) arba, jeigu sumontuotas kelių padėčių perjungiklis su filtro indikacija, tai jungiklyje įsijungia raudonos šviesos diodu indikatorius.

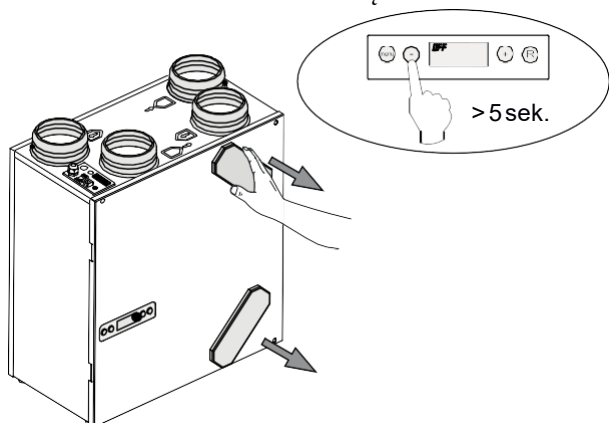


Filtrus rekomenduojama keisti kas 6 mėn. Draudžiama eksploatuoti įrenginį be filtru.

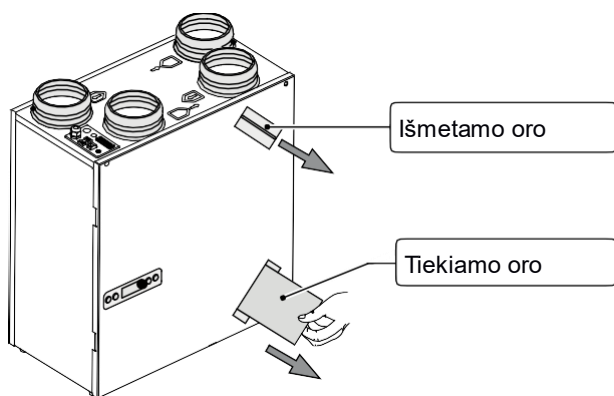
Filtru keitimas:

1 - Palaikykite nuspaudę mygtuką „-“ 5 sekundes.

- Nuimkite du filtrų kaiščius.

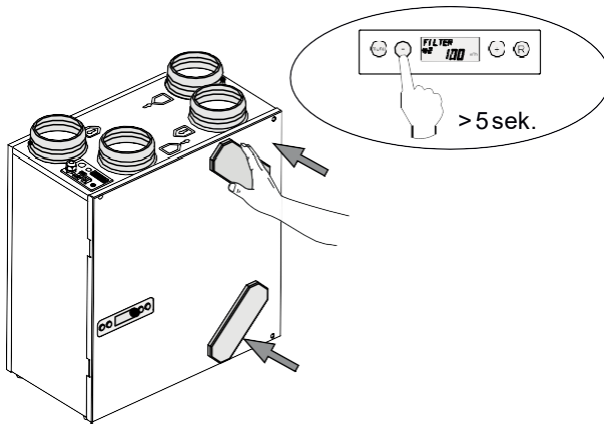


2. Išimkite filtrus.

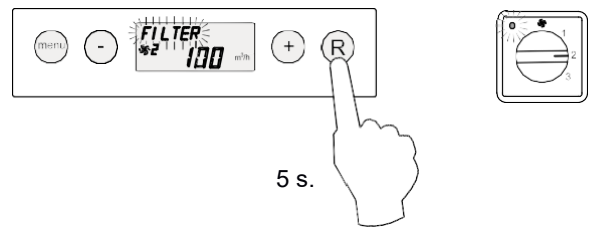


3. - Uždekite du filtrukaiščius.

- Įjunkite įrenginį laikydami nuspaudę mygtuką „-“ 5 sekundes.



Pakeite filtrus palaikykite nuspaude mygtuka „R“ 5 sekundes, kad atkurtumėte filtro indikacija. Ekrane trumpai mirktelės tekstas „FILTER“, patvirtindamas, kad filtrai atkurti. Kol ekrane nerodomas pranešimas „FILTER“, gali būti atliekamas filtru atkūrimas.



Atlikus filtru atkūrimą, pranešimas **FILTER** dingsta.

